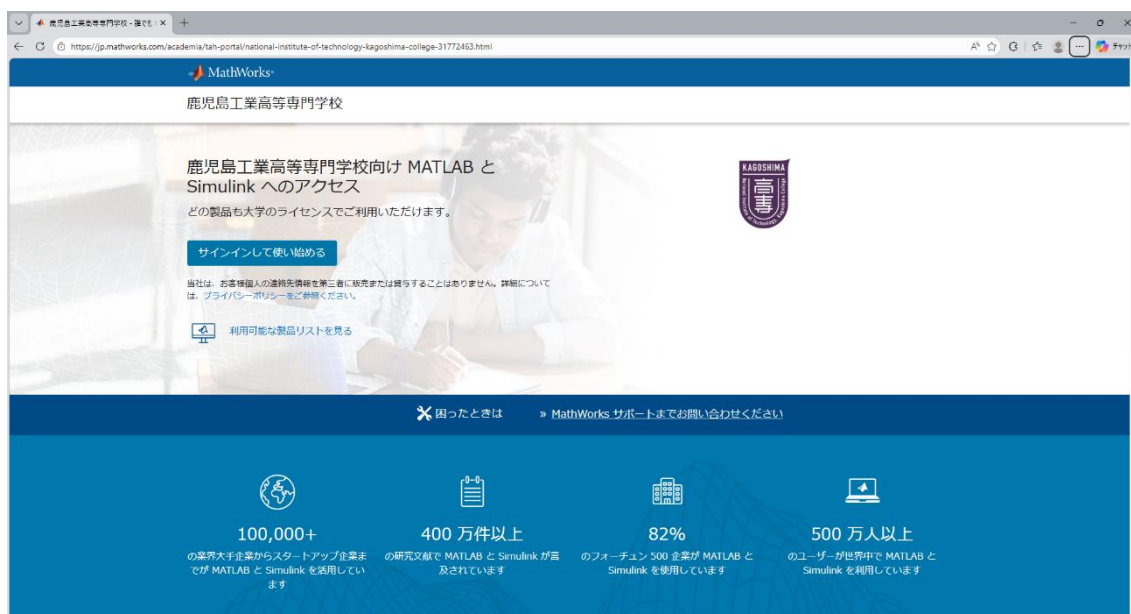


鹿児島高専 MATLAB ポータルサイトへのサインイン方法

1. 本校 MATLAB ポータルサイトにアクセスし、「サインインして使い始める」をクリックして、利用を開始する。

【MATLAB ポータルサイト URL】

<https://jp.mathworks.com/academia/tah-portal/national-institute-of-technology-kagoshima-college-31772463.html>



2. 本校のメールアドレス（教職員は「@kagoshima-ct.ac.jp」、学生は「@kagoshima.kosen-ac.jp」）を入力し、「次へ」をクリックする。



サインイン

サインインすると、当社のプライバシーポリシーに同意したことになります。

[アカウントを作成する](#)

- Web ログインサービスにてユーザ名とパスワードに統一認証システムのアカウント（ユーザ名はメールアドレスの「@」の前部分、パスワードはMicrosoft 365 やパソコン室 PC と同じもの）を入力し、「次へ」をクリックする。



AXIOLE
Webログインサービス
ログインサービス: MathWorks Edu Service Provider

ユーザ名とパスワードを入力して「ログイン」ボタンを押下してください。

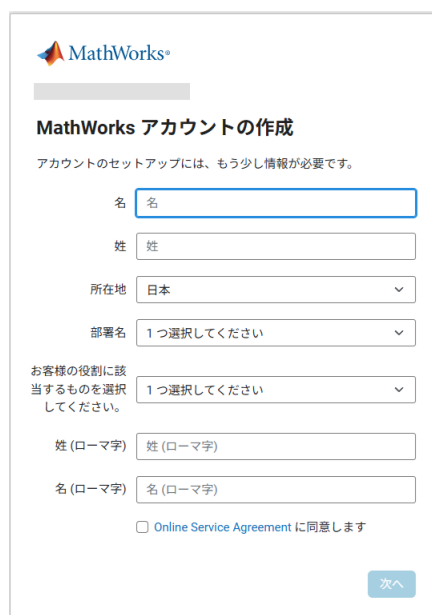
 MathWorks®


ユーザ名
パスワード

ログイン状態を記憶しない

ログイン

- MathWorks アカウントの作成し、「次へ」をクリック（既にアカウントを持っている方は表示されません）。



 MathWorks®

MathWorks アカウントの作成

アカウントのセットアップには、もう少し情報が必要です。

名

姓

所在地

部署名

お客様の役割に該当するものを選択してください。

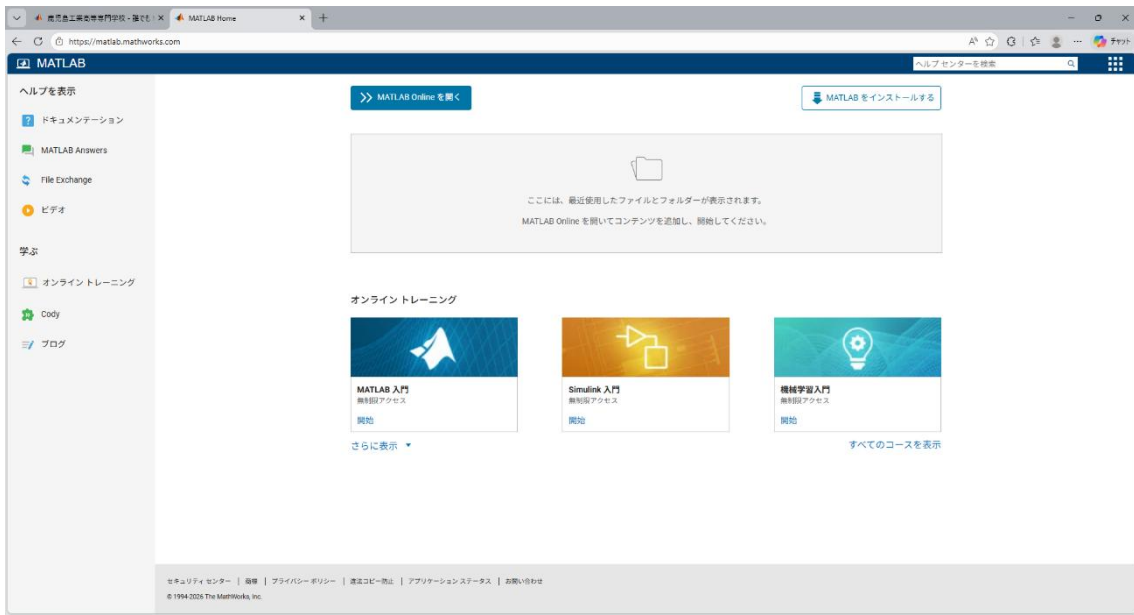
姓(ローマ字)

名(ローマ字)

Online Service Agreement に同意します

次へ

- MATLAB ポータルサイトへのサインインは以上です。ポータルサイトの「MATLAB をインストール」からインストーラをダウンロードして各自の PC に MATLAB をインストールしてください。



以上